

Estufa de leña - Modelo Harvia 16 y Linear 16

Apta para saunas de entre 6 y 16 metros cúbicos.

Rendimiento: 17,9 kW y capacidad de piedras: 36 Kg

Una estufa de leña tradicional para saunas pequeños.

Estufas de leña para saunas

Una sauna equipada con una verdadera estufa de leña, proporciona la auténtica sensación del sueño Finlandés y le permite disfrutar de un producto de ocio y bienestar, y gozar de una vida más saludable.

Todas las estufas de leña del fabricante finlandés Harvia han sido diseñadas para un uso diario y durante muchos años. Las estufas son de altísima calidad y fabricadas según las normativas y certificaciones, aportando un máximo rendimiento a la estufa y un toque de diseño tradicional a su sauna.

Gracias a nuestra amplia selección de estufas podemos ofrecer una solución perfecta para una pequeña sauna, una sauna familiar, así como una sauna comercial de gran tamaño.

Estufa de leña, Harvia 16 y Linear 16

Apto para saunas de entre 6 a 16 metros cubicos.

Harvia 16 (Linear)

Rendimiento de la estufa: 17,9 kW

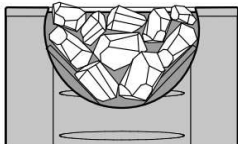
Capacidad de piedras: 36 Kg

Ancho estufa: 42 cm

Altura estufa: 73,5 cm

Profundidad estufa: 45 cm

Diámetro salida de humo: 115 mm



Piedras para la estufa

Harvia selecciona las piedras según antiguas tradiciones, en un rango de 5 a 15 cm de longitud.

Las piedras se deben aplicar sueltas, de modo que pueda pasar aire por la estufa.

Las piedras deben cubrir totalmente el hueco con las piedras más grandes abajo y las pequeñas arriba.

Piedras para estufa en cajas de 20 Kg

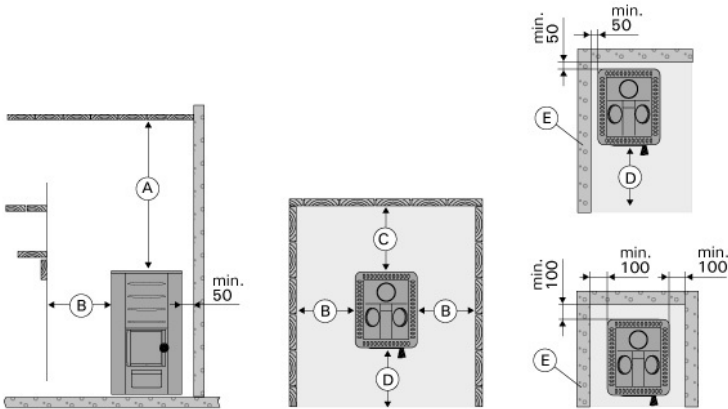


Los productos Harvia están diseñados y fabricados según los principios de "tecnología verde". Los procesos sostenibles no sólo son buenos para el medio ambiente, sino también son buenos para las personas.

El símbolo "Harvia Cares", demuestra que Harvia se ha comprometido con la tecnología verde y el desarrollo sostenible.

Distancias de seguridad

Antes de la instalación, leer las instrucciones de uso / instalación.



Respetar la altura hasta el techo **(A)**.

Respetar distancia de seguridad hacia material combustible **(B/C)** o no combustible **(E)**.

Distancia de seguridad A:	130 cm.
Distancia de seguridad B:	30 cm.
Distancia de seguridad C:	35 cm.
Distancia de seguridad D:	40 cm.
Distancia de seguridad E:	5 - 10 cm.

Una protección para una estufa de leña garantiza la seguridad. (Opcional)

Harvia ha diseñado una protección duradera y segura para la estufa de leña, lo que reduce significativamente la distancia de seguridad que tenemos que respetar entre la estufa y paredes de madera o los bancos de la sauna.



Hoja de protección, una cara (WL425)
 Protección completa, tres caras (WL475)

*Para mayor información, consúltanos sin compromiso.

Calentador de agua (Opcional)

El calentador de agua con una capacidad de 22 litros, se montan directamente en la salida de humo.

El tubo interno del calentador sirve como salida de humo y calienta el agua de forma rápida.

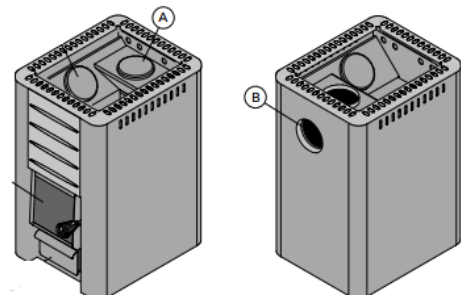


Instalación de la estufa de leña

Antes de la instalación, leer las instrucciones de uso / instalación.

- A. Apertura de conexión salida de humos **(A)**
- B. Apertura de conexión salida de humos **(B)**

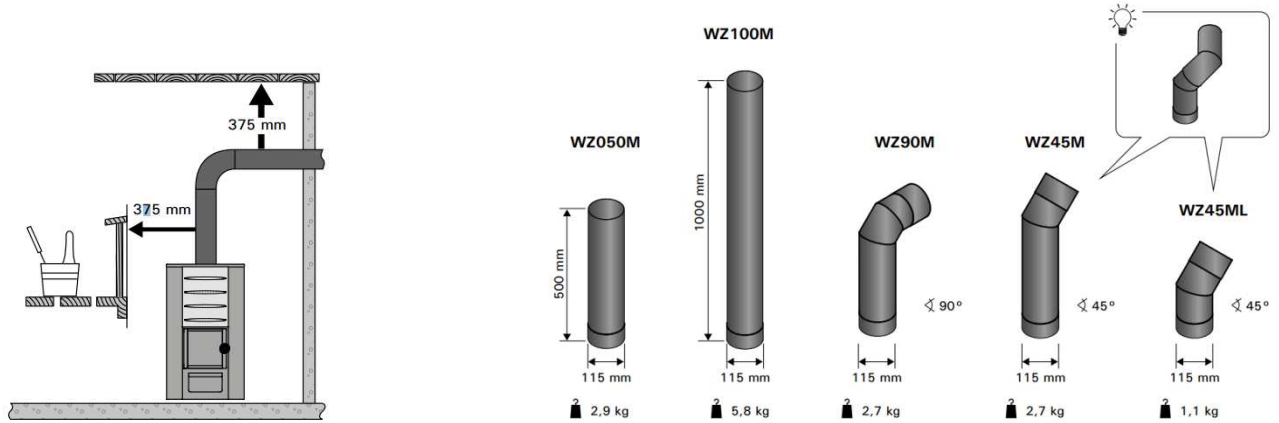
- El primer uso de la estufa:
 La estufa lleva una pintura protectora, la cual producirá humo en el primer uso.
 En cuanto deja de salir humo, la estufa está preparada para usar.
- No poner las piedras en el primer uso de la estufa.
 Deja enfriar la estufa después del primer uso antes de poner las piedras.



Salidas de humo / tubos para una estufa de leña (opcional)

Los tubos para chimenea son de acero pintado de 2,0 mm o acero inoxidable de 0,7 mm.

Toda la tubería de Harvia está certificada con CE y cumple la normativa internacional de seguridad.



Chimenea Harvia - Una solución elegante para una estufa de leña (Opcional)

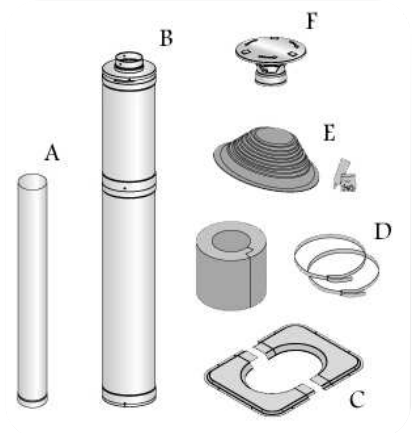
Es resistente a grandes cambios de temperatura, la carcasa exterior y el tubo interior están hechos de acero inoxidable.



Chimenea completa, suministro estándar (WHP1500):

- A. Tubo de extracción de 1 metro
- B. Un tubo de aislamiento de 1,5 metros de acero
- C. Embellecedor de sujeción
- D. Aislamiento y bridas
- E. Reborde de goma para lluvia
- F. Sombrero de chimenea

*Para mayor información, consúltanos sin compromiso.



Los aspectos ambientales han sido, ya desde hace muchos años, un área de enfoque importante. Tenemos una política de medio ambiente, basada en la norma ISO 14001, y todas nuestras actividades, desde el diseño hasta la producción, logística, uso y reciclaje, se gestionan y desarrollan de acuerdo con esta política.

Para cualquier pregunta, consulta o sugerencia no dude en contactar con nosotros:

Grupo Bienestar Spa & Sauna
Teléfono: 93 762 13 39
Mail: info@grupo-bienestar.es